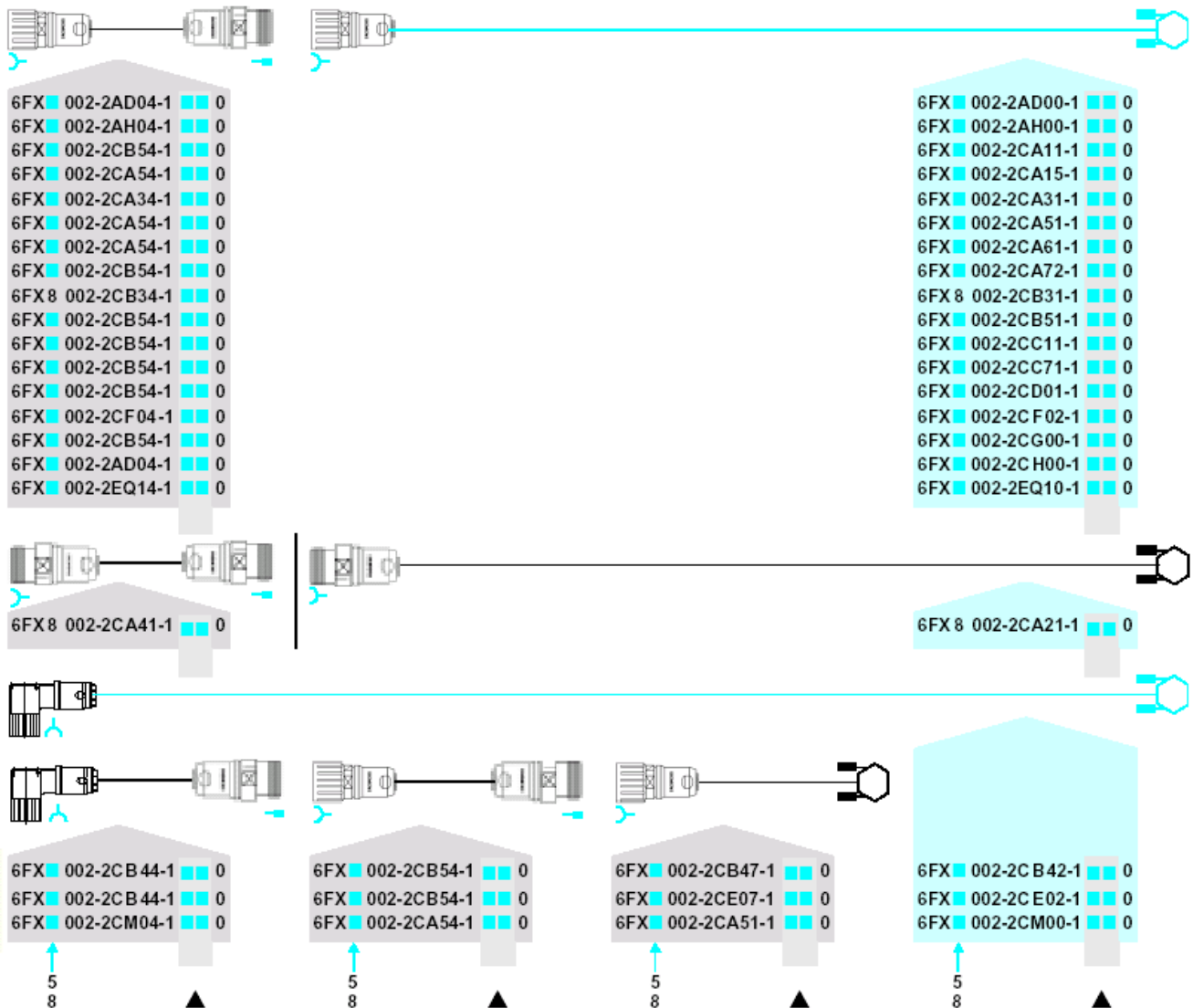


Удлинитель

Сигнальные кабели

Удлинитель

Базовый кабель



Представленные комбинации – только пример того, как можно удлинить или монтировать кабели между интерфейсами.

Указание:

Следует сохранять максимальную длину кабеля (базовую и удлинителя). На каждое место разрыва общая длина сокращается на 2 м. Все сигнальные кабели по запросу также поставляются с защелкивающимися контактами и незакрепленным приложенным штекерным гнездом (см. также указания Каталог NC Z).

Заказные данные:

Приложенное штекерное гнездо Сторона двигателя Заказной номер: 6FX_042-2...-1...
 Приложенное штекерное гнездо Сторона модуля Заказной номер: 6FX_012-2...-1...

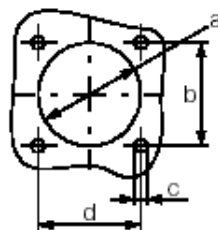
Монтаж фланца

Один фланец может монтироваться на штекере как с помощью накидной гайки, так и с помощью наружной резьбы (не при угловых штекерах). Фланец должен заказываться отдельно, заказной номер 6FX2 003-7DX00.

HF-зажим

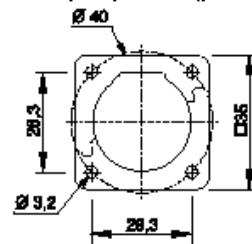
▲ Код длины

Монтажные отверстия для фланца



Размеры (мм)
 a = Ø 27
 b = 28,3
 c = M3 (4x)
 d = 28,3

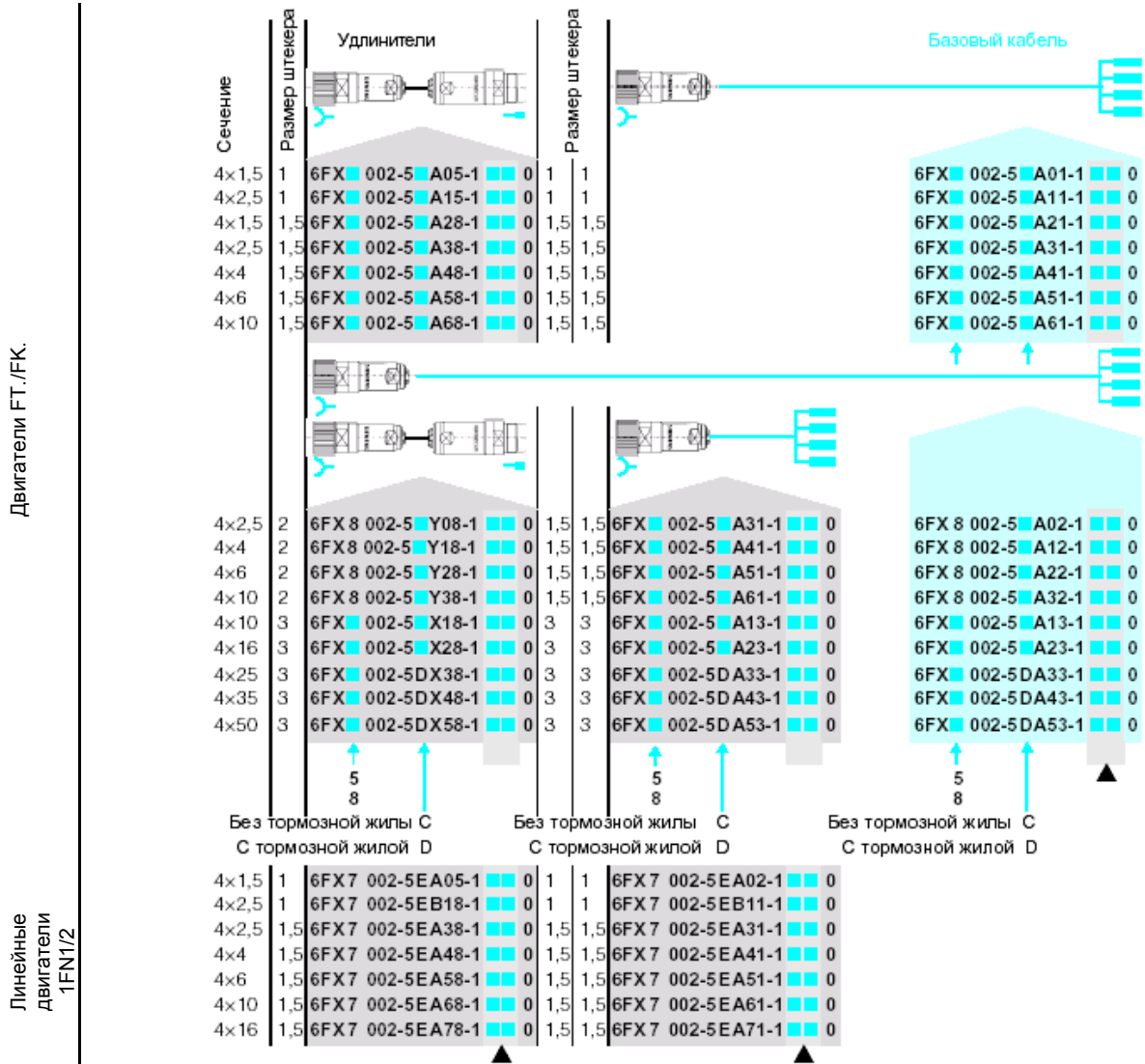
Размеры фланца (размеры в мм)



Соединительная техника MOTION-CONNECT

Удлинитель

Силовые кабели



Представленные комбинации – только пример того, как можно удлинять или монтировать кабели между интерфейсами. Силовые (базовые) кабели с размером штекера 2, при которых необходим разрыв (напр., стенка шкафа), не могут удлиняться прямо. В таких случаях следует выбрать указанные выше разделительные возможности.

Указание:

Следует сохранять максимальную длину кабеля (базовую и разделительную возможность). На каждое место разрыва общая длина сокращается на 2 м. Все сигнальные кабели по запросу также поставляются с защелкивающимися контактами и незакрепленным приложенным штекерным гнездом (см. также указания Каталог NC Z).

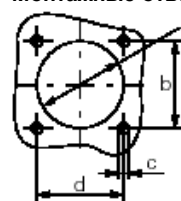
Заказные данные:

Приложенное штекерное гнездо Сторона двигателя Заказной номер: 6FX_042-5...-1...
 Приложенное штекерное гнездо Сторона модуля Заказной номер: 6FX_012-5...-1...

Монтаж фланца

Один фланец может монтироваться на штекере как с помощью накидной гайки, так и с помощью наружной резьбы. Фланец должен заказываться отдельно, заказной номер:
 6FX2 003-7BX00 Размер штекера 1
 6FX2 003-7CX00 Размер штекера 1,5
 6FX2 003-7AX00 Размер штекера 3
HF-зажим

Монтажные отверстия для фланца



| Размеры в [мм] | | |
|----------------|------------|------------|
| Размер 1 | Размер 1,5 | Размер 3 |
| a = Ø 27,8 | a = Ø 46 | a = Ø 65 |
| b = 28,3 | b = 42,4 | b = 75 |
| c = M3(4x) | c = M4(4x) | c = M4(4x) |
| d = 28,3 | d = 42,4 | d = 75 |
| e = Ø 40 | e = Ø 60 | e = Ø 63 |
| f = 35 | f = 55 | f = 85 |
| g = 28,3 | g = 42,4 | g = 75 |
| h = Ø 3,2 | h = Ø 4,4 | h = Ø 4,5 |

Размеры фланца

